

فرم ثبت نام الیمپ ترید ✓ فرم افتتاح حساب [OlympTrade] با کپی ترید بیزنس

• فرم ثبت نام الیمپ ترید ✓ فرم افتتاح حساب [OlympTrade] با کپی ترید بیزنس

• بروکر های باینری آپشن Binary Option
Brokers

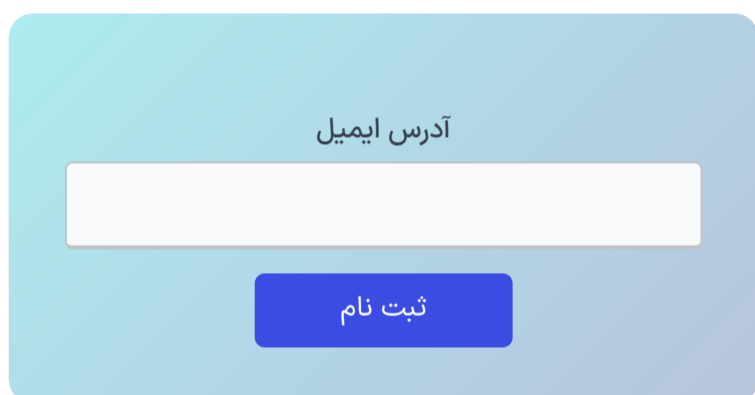
• صفحه اصلی

08

دسامبر

اتابک منفرد

راهنمای فرم ثبت نام الیمپ ترید (OlympTrade)



آدرس ایمیل

ثبت نام

یکی از روش های سریع و مطمئن برای ایجاد حساب کاربری در بروکر الیمپ ترید، استفاده از فرم ثبت نام در سایت الیمپ ترید می باشد که، تیم تخصصی کپی ترید بیزنس آن را برای شما معامله گران آماده کرده است. آدرس ایمیل خود را وارد نمایید و روی "ثبت نام" بزنید. حسابتان افتتاح شد! با استفاده از اطلاعاتی که مشاهده می کنید می توانید وارد حساب الیمپ ترید خود شوید.

ثبت نام بروکر Olymp Trade

جدول راهنمای فرم ثبت نام الیمپ ترید

ir-olymptrade.com	آدرس سایت الیمپ ترید
تلگرام الیمپ ترید	پشتیبانی
آدرس ایمیل در دسترس	مدارک مورد نیاز
< 5 ثانیه	زمان تکمیل فرم
نام کاربری + کلمه عبور	مشخصات دریافتی
رایگان (\$0)	هزینه
بسیار بالا	امنیت

نحوه تکمیل فرم ثبت نام الیمپ ترید

فرم ثبت نام الیمپ ترید در واقع برای آسان تر شدن ثبت نام معامله گران می باشد و بدون دخالت نیروی انسانی انجام می شود، لذا از امنیت بالایی برخوردار است.

01
STEP



آدرس
ایمیل را
وارد کنید

02
STEP

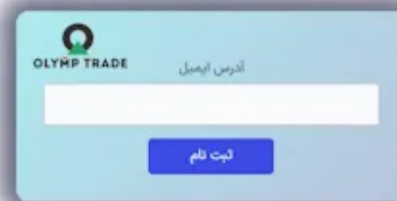


روی دکمه
ثبت نام
بزنید

03
STEP



دریافت
اطلاعات
حساب



فرم ثبت نام

الیمپ ترید

در کپی ترید بیزنس

مراحل استفاده از فرم ثبت نام الیمپ ترید:

- ورود آدرس ایمیل؛
- زدن روی "ثبت نام"؛
- دریافت اطلاعات ورود به حساب.

مرحله 1: آدرس ایمیل در دسترس خود را وارد کنید

فرم ثبت نام الیمپ ترید - #1: آدرس ایمیل را وارد کنید

مرحله 2: دکمه "ثبت نام" را بزنید

فرم ثبت نام الیمپ ترید - #2: روی ثبت نام کلیک کنید

مرحله 3: مشخصات حساب جدید خود را دریافت کنید

اطلاعات ورود به حساب

ثبت نام شما با موفقیت صورت گرفت. اطلاعات ورود به حساب :

نام کاربری **username: namase4351@jalunaki.com**

کلمه عبور **password: JMY0fuTi**

با استفاده از اطلاعات فوق، روی لینک ورود به حساب کلیک نمایید، تا وارد حساب خود شوید.

برای بهره مندی از خدمات متنوع و پشتیبانی 7 روز هفته، با مشاورین امین خود در تلگرام در ارتباط باشید.

ورود به سایت الیمپ ترید

ارتباط با پشتیبانی

لینک ورود

پشتیبانی تلگرام

OLYMP TRADE

فرم ثبت نام الیمپ ترید - #3: دریافت مشخصات حساب

ثبت نام بروکر Olymp Trade

جمع بندی درباره فرم ثبت نام الیمپ ترید

تیم فنی و تخصصی **کیپی ترید بیزنس** در تلاش است تا راه های ورود به بروکرهای باینری آپشن و فارکس را برای معامله گران ایرانی هموار تر نماید. لذا در این راستا اقدام به ایجاد فرم ثبت نام الیمپ ترید نموده است تا، از طریق آن معامله گران فقط با داشتن یک آدرس ایمیل در دسترس بتوانند وارد سایت الیمپ ترید شوند.

تریدرها در مدت چند ثانیه می توانند از طریق این فرم، ثبت نام خود را انجام داده و وارد بروکر باینری الیمپ ترید شوند. ثبت نام از طریق این فرم برای معامله گران مزایای استفاده از امکانات **کیپی ترید بیزنس** را به همراه دارد؛ و می توانند از ریبیت و کش بک های فوق العاده، سیگنال های معاملاتی، مطالب آموزشی، ربات ها و اکستنشن های گوگل برای معاملات استفاده نمایند.

سوالات متداول

+

برای استفاده از فرم ثبت نام الیمپ ترید، چه مواردی نیاز می باشد؟

+

آیا استفاده از فرم ثبت نام الیمپ ترید مطمئن است؟

+

هزینه استفاده از فرم ثبت نام الیمپ ترید چقدر می باشد؟

درج نظر

نام

ارسال

فهرست مطالب

- 1. راهنمای فرم ثبت نام الیمپ ترید (OlympTrade)

1.1. جدول راهنمای فرم ثبت نام الیمپ ترید

+ 2. نحوه تکمیل فرم ثبت نام الیمپ ترید

3. جمع بندی درباره فرم ثبت نام الیمپ ترید

مطالب مرتبط

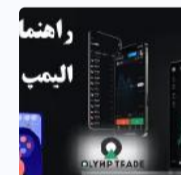
فرم ثبت نام الیمپ ترید فرم افتتاح حساب [OlympTrade] با کپی ترید بیزنس



اپلیکیشن الیمپ ترید چیست؟ حذف اپلیکیشن الیمپ ترید از آیفون



راهنمای حساب دمو olymtrade نحوه شارژ حساب دمو الیمپ ترید



نمایندگی الیمپ ترید در ایران وجود ندارد! دفتر الیمپ ترید در ایران بسته شد!



مطالب جدید

فرم ثبت نام بروکر اینگات در کپی ترید بیزنس نحوه افتتاح حساب در [INGOT Brokers]



راهنمای فرم ثبت نام ویندزور بروکرز در کپی ترید بیزنس فرم افتتاح حساب در بروکر [Windsor]



فرم ثبت نام در بروکر فیوگروپ تکمیل فرم افتتاح حساب [FiboGroup]





فرم ثبت نام بروکر ارانته تکمیل فرم افتتاح حساب بروکر Errante در 10 ثانیه



راهنمای فرم ثبت نام آلپاری فارسی فرم افتتاح حساب [Alpari] در کمی ترید بیزنس



آلپاری

[اسپرد و کمیسیون آلپاری](#)

[آموزش ثبت نام آلپاری فارکس](#)

[ریبیت آلپاری](#)

[نماد دکس در آلپاری](#)

[نماد نقره در آلپاری](#)

[پشتیبانی آلپاری در ایران](#)

کپی ترید بیزنس، بیش از 18 سال در زمینه ارائه خدمات پشتیبانی؛ استراتژی معاملاتی؛ سیگنال فارکس؛ افتتاح حساب و واریز و برداشت در بروکرهای فارکس فعالیت دارد. هدف ما ایجاد یک سایت معتبر فارکس، کاهش هزینه معاملاتی (ریبیت باورنکردنی!)، ارائه بهترین سیگنال فارکس و خدمات پشتیبانی در تمام ایام سال می باشد.

[تماس با ما](#)

[درباره ما](#)

[پشتیبانی تلگرام کپی ترید بیزنس](#)



واریز و برداشت

[آموزش واریز و برداشت پاکت آپشن](#)

[شارژ ریالی آمارکتس](#)

[شارژ آی سی ام بروکرز با تاپ چنج](#)

[شارژ لایت فارکس با تاپ چنج](#)

[نحوه واریز و برداشت در بروکر ویندزور](#)

[شارژ حساب آلپاری با تتر](#)

[شارژ حساب پاکت آپشن با نوبیتکس](#)

ویژه معامله گران

[ریبیت کپی ترید بیزنس](#)

[بهترین پلتفرم های کپی تریدینگ](#)

[بهترین بروکرهای باینری آپشن](#)

[کانال VIP فارکس](#)

[سیگنال رایگان فارکس](#)

[پلتفرم های معاملاتی فارکس](#)

[استراتژی 5 ثانیه ای باینری آپشن](#)

افشای ریسک

همواره در نظر داشته باشید که معامله در بازارهای مالی همراه با ریسک بوده و اکثر معامله گران سرمایه خود را در این بازار از دست می دهند! لذا مسئولیت سود و ضرر هر معامله گر به عهده خودش می باشد.

هیچ بستر معاملاتی بی نقص نبوده و دارای مزایا و معایب خود می باشد. کپی ترید بیزنس هیچ پلتفرمی را تایید یا توصیه نمی نماید. و شما را به کسب اطلاعات، یادگیری و مدیریت سرمایه دعوت می نماید.

"تمام فعالیت های مجموعه کپی ترید بیزنس در این وبگاه، با رعایت قوانین جمهوری اسلامی ایران انجام می شود."

