

آموزش تصویری ثبت نام بروکر کوتکس 🖋️ ساخت اکانت در بروکر «quotex»

• [صفحه اصلی](#) • [بروکر کوتکس](#) QUOTEX • آموزش تصویری ثبت نام بروکر کوتکس 🖋️ ساخت اکانت در بروکر «quotex»

24

مه

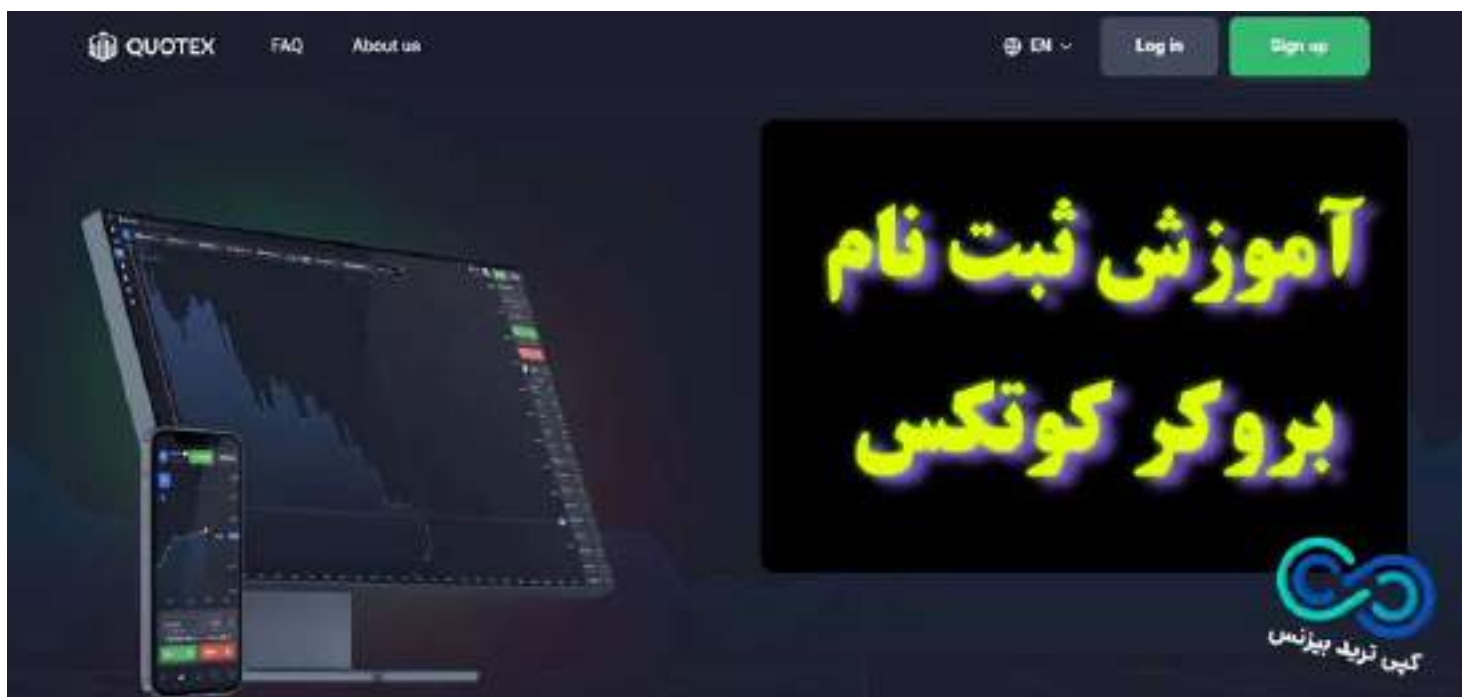
[اتابک منفرد](#) 💡

ثبت نام بروکر کوتکس – مراحل افتتاح حساب بروکر [Quotex]

بروکر کوتکس به عنوان یک **بروکر باینری آپشن** از سال 2019 فعالیت خود را آغاز کرده است و در همین مدت کم توانسته معامله گران بسیاری را در خود گردآوری نماید.

ثبت نام quotex

در شرایط کنونی کشور ایران و وجود تحریم های فراوان علیه ایران و دشواری **انتقال پول** و **احراز هویت** در سیستم ها و بازارهای بین المللی، **بروکر کوتکس** راه را برای ثبت نام ایرانی ها و احراز هویت با مدارک ایران را فراهم آورده است و شما می توانید به راحتی و در کمترین زمان ممکن اقدام به **ثبت نام در بروکر کوتکس** نمایید.



جدول مشخصات بروکر "Quotex"

قبل از اینکه مطالب را ادامه دهید بهتر است نگاهی به جدول زیر بیاندازید و کمی با خصوصیات اصلی بروکر کوتکس آشنا شوید. البته اگر شما با بروکر quotex به اندازه کافی آشنا هستید می توانید مستقیما به ادامه مطالب بپردازید و نحوه ثبت نام در بروکر کوتکس را یاد بگیرید.

لینک ثبت نام 	ثبت نام quotex
فایل راهنمای PDF 	pdf مراحل ثبت نام کوتکس
لینک پشتیبانی	پشتیبانی تلگرام 
سال تاسیس 	2019
نام شرکت 	Maxbit LLC
رگوله 	IFMRRC (معتبر نمی باشد)
حداقل شارژ 	\$10
حداقل برداشت 	\$10
حداقل معامله 	\$10
حداکثر معامله 	\$1000
تعداد نماد معاملاتی 	+400
پشتیبانی فارسی 	دارد 
احراز هویت مدارک ایران 	دارد 
روش های ثبت نام 	ایمیل/حساب گوگل/حساب فیس بوک
مدارک احراز هویت 	گواهینامه/پاسپورت/کارت ملی
زمان ثبت نام 	سریع 
زمان احراز هویت 	حداکثر 24 ساعت 

آموزش تصویری ثبت نام در بروکر کوتکس

خوشبختانه ثبت نام در بروکر کوتکس به قدری ساده می باشد که شما با وارد کردن آدرس ایمیل و انتخاب یک رمز عبور به سادگی وارد بروکر کوتکس می شوید.



مراحل ثبت نام بروکر کوتکس:

- ورود به سایت اصلی؛
- تکمیل فرم ثبت نام؛
- انتخاب حساب.

گام #1: ورود به سایت کوتکس

برای اینکه مراحل ثبت نام کوتکس را باهم یکی یکی طی نماییم ابتدا وارد سایت اصلی کوتکس [quotex.com] شوید و مراحل زیر را طی نمایید.

1- بر روی دکمه ثبت نام کلیک نمایید.



ثبت نام بروکر کوتکس - گام اول ورود به سایت اصلی

گام #2: ورود اطلاعات ثبت نام بروکر کوتکس

2- یک آدرس ایمیل که به آن دسترسی دارید را وارد نمایید.

3- کلمه عبور برای خود انتخاب نمایید.

4- واحد پول حساب خود را انتخاب نمایید.

5- تیک مربوط به پذیرفتن قوانین بروکر کوتکس و اینکه بالای 18 سال هستید را بزنید.

6- بر روی دکمه ثبت نام کلیک نمایید.



ثبت نام در بروکر کوتکس - تکمیل فرم اطلاعات ثبت نام

گام #3: انتخاب حساب دمو و ورود به کابین شخصی

پس از گذراندن مراحل بالا ثبت نام شما تکمیل می شود. حال با صفحه زیر مواجه می شوید که باید یک حساب را برای ورود به کابین شخصی انتخاب نمایید.

- حساب دمو با \$10,000 موجودی؛
- حساب واقعی با حداقل شارژ \$10 و شروع با \$100.



به بروکر کوتکس خوش آمدید، ثبت نام شما تکمیل شده است و می توانید از حساب دمو خود بدون احراز هویت استفاده نمایید.



آموزش احراز هویت در کوتکس

در صورتیکه می خواهید با حساب واقعی خود، معامله نمایید باید احراز هویت کوتکس را انجام دهید، در نتیجه پس از ثبت نام در بروکر کوتکس می توانید وارد کابین شخصی خود شوید و در منوی کناری سمت چپ سایت بر روی گزینه "مشخصات" یا "account" کلیک نمایید تا وارد بخش احراز هویت یا مشخصات شوید.



احراز هویت در کوتکس - ورود به بخش احراز هویت کابین شخصی

قبل از شروع مراحل احراز هویت در بروکر کوتکس باید چند نکته را در نظر داشته باشید که به شرح زیر می باشند.

● آدرس ایمیل خود را تایید نمایید، برای ایمیل ثبت نامی شما یک ایمیل تایید ارسال شده است که با زدن تایید آن ایمیل شما در کوتکس تایید می شود.



QUOTEX

Hello!

Thank you for registering an account with [Quotex!](#)

Before we begin, we need to make sure that it is you. Please click below to verify your email address.

Confirm the Email

Please do not reply to this email.

You received this email because your email address was specified to us on the Quotex website during the sign-up process. If you did not sign up, please ignore this email.

تایید آدرس ایمیل

QUOTEX



General warning: Your transactions entered on this website are very risky and may result in the loss of all your capital. You should not invest each amount of money that you are not ready to lose.

قبل از بارگذاری مدارک هویتی خود باید مشخصات خود را وارد نمایید و امکان تغییر آن بعد از تایید نمی باشد.



برای انجام احراز هویت در بروکر کوتکس مراحل زیر را طی نمایید تا به سادگی احراز هویت شما انجام شود.

1. نام خود را بنزید.
2. نام خانوادگی خود را بنزید.
3. تاریخ تولد خود را مشخص نمایید.
4. کشور محل سکونت را مشخص نمایید.
5. نشانی محل سکونتتان را وارد کنید.
6. بر روی دکمه "اطلاعات هویت را تغییر دهید" بنزید.

تایید اسناد:

عمل از طریق صفحه خود باید اطلاعات خرید را پر کنید.



اطلاعات هویت:

from.atabak: @gmail.com
ID: 23853587

#23853587

۱ نام خود را بنویسید

۲ نام خانوادگی را بنویسید

۳ تاریخ تولدتان را بنویسید mm/dd/yyyy

۴ کشور را انتخاب کنید

۵ آدرس را بنویسید

۶ اطلاعات هویت را تغییر دهید

احراز هویت در کوتکس - تکمیل اطلاعات شخصی

پس از گذراندن مراحل بالا، حالا می توانید مدارک احراز هویت خود را بارگذاری نمایید و توجه داشته باشید که یک عکس یا اسکن رنگی از پاسپورت (گذرنامه) یا گواهینامه و یا کارت شناسایی ملی را می توانید بارگذاری نمایید.

تایید مدارک

لطفاً یک عکس رنگی یا تصویر اسکن شده از گذرنامه خود به طور معمولی و گواهینامه رانندگی یا کارت شناسایی ملی خود آپلود کنید.

بارگذاری اسناد

اطلاعات هویت:

ID: 23853587

#23853587

احراز هویت در کوتکس - آپلود مدارک



پس از بارگذاری مدرک برای احراز هویت بروکر کوتکس، تیم پشتیبانی با بررسی مدارک، نهایتاً طی 24 ساعت به شما نتیجه احراز هویت را از طریق ایمیل و یا از طریق کابین شخصی کوتکس به شما اطلاع رسانی خواهند کرد.

جمع بندی درباره ثبت نام در بروکر کوتکس

ثبت نام در بروکر کوتکس بسیار ساده انجام می شود و طی مدت کمتر از 1 دقیقه شما می توانید وارد بروکر quotex شوید. در نظر داشته باشید که شما می توانید با استفاده از اکانت های فیس بوک و گوگل خود نیز ثبت نام بروکر کوتکس را انجام دهید.

همچنین با ورود به کوتکس به شما یک حساب دمو داده می شود تا بیشتر با پلتفرم معاملاتی بروکر کوتکس آشنا شوید. پیشنهاد می نمایم تا قبل از واریز وجه، احراز هویت خود را انجام دهید، تا با مسدود شدن حساب عدم امکان برداشت وجه مواجه نشوید!

سوالات متداول

+

مراحل ثبت نام در بروکر کوتکس چیست؟

+

آیا ثبت نام در بروکر کوتکس هزینه دارد؟

+

مدارک مورد نیاز برای احراز هویت بروکر کوتکس چیست؟

+

در صورت تایید نشدن مدارک احراز هویت چکار باید کرد؟

درج نظر

نام

متن نظر

ارسال

فهرست مطالب

1. ثبت نام بروکر کوتکس - مراحل افتتاح حساب بروکر [Quotex]

2. جدول مشخصات بروکر "Quotex"

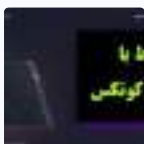
3. آموزش تصویری ثبت نام در بروکر کوتکس

4. آموزش احراز هویت در کوتکس

5. جمع بندی درباره ثبت نام در بروکر کوتکس

مطالب مرتبط

نماینده پشتیبانی بروکر کوتکس در ایران! ارتباط با پشتیبانی "Quotex"




[آموزش کامل حذف حساب در بروکر کوتکس](#)  [حذف اکانت Quotex](#) بروکر



[نحوه شرکت در مسابقات بروکر کوتکس](#)  دریافت جایزه 1500 دلاری از تورنومنت کوتکس



[بررسی بونوس بروکر کوتکس](#)  نحوه استفاده از انواع کد تخفیف بروکر Quotex




مطالب جدید

[پشتیبانی کپیتال اکستند فارسی](#)  تمام راه های تماس با پشتیبانی «CapitalXtend»



[آموزش ثبت نام در کپیتال اکستند در 1 دقیقه!](#)  افتتاح حساب در بروکر «CapitalXtend»



[نماینده پشتیبانی بروکر کوتکس در ایران!](#)  ارتباط با پشتیبانی "Quotex"



[معرفی کمی تریدینگ کپیتال اکستند 2023](#)  راهنمای حساب یم بروکر [CapitalXtend]



[تماس با پشتیبانی آرون گروپس](#)  نحوه ارتباط با بروکر [Aron Groups]



بروکرهای منتخب

بروکر آلپاری

بروکر لایت فارکس



[بروکر آئی سی ام بروکرز](#)

[بروکر پاکت آپشن](#)

[بروکر آمارکتس](#)

[پشتیبانی بروکرهای منتخب](#)

تیم کپی ترید بیزنس با جمع آوری نخبگان تحصیل کرده حوزه های مالی دنیا ، سعی دارد تا در کسب درآمدهای دلاری و اطلاع رسانی های درست ، شما معامله گران و سرمایه گذاران را به بهترین شکل ممکن یاری نماید . هدف ما ایجاد یک سایت مرجع در بازارهای مالی می باشد .

Email: info@copytrade.biz

Phone: [+971 52 780 5973](tel:+971527805973)

[تماس با ما](#)

[در باره ما](#)



بهترین های بازارهای مالی

[بهترین بروکرهای فارکس](#)

[بهترین بروکرهای باینری آپشن](#)

[بهترین صرافی های ارز دیجیتال](#)

[پشتیبانی بهترین های بازارهای مالی](#)

کسب درآمد | آموزش

[کپی تریدینگ](#)

[حساب های ایم](#)

[کش بک و ریپیت](#)

[تقویم اقتصادی](#)

[فارکس فکتوری](#)

[پلتفرم های معاملاتی](#)

[دانلود متاتریدر 4 و 5](#)

[پشتیبانی کسب درآمد](#)